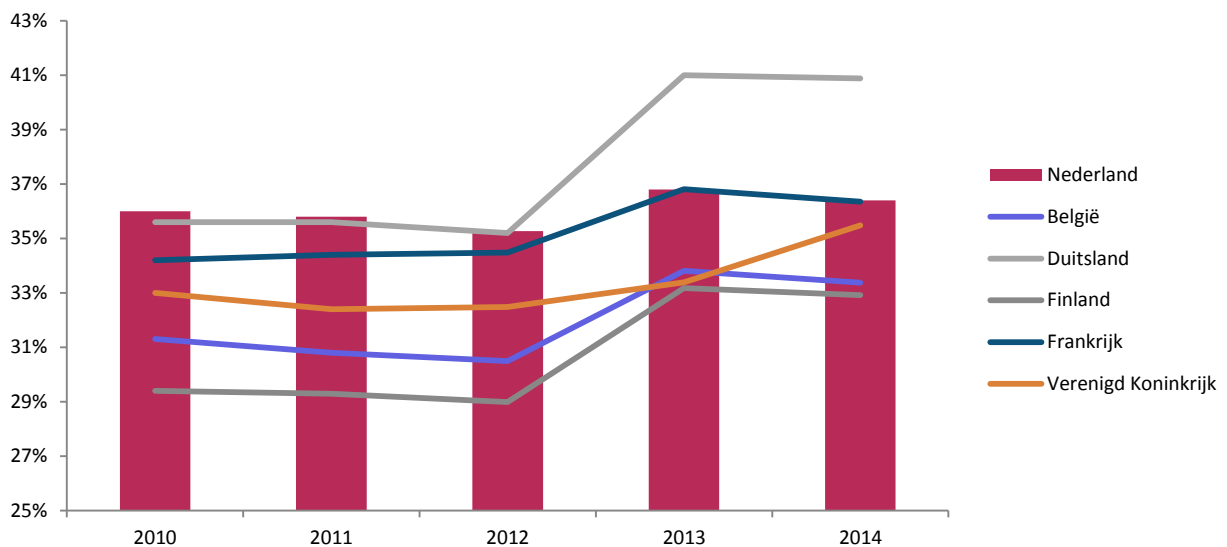


Thema: Internationaal
Onderwerp: Werkgelegenheid naar geslacht en leeftijd
Sectoren: alle sectoren
Datum: oktober 2016

Jaarlijks publiceert de Organisation for Economic Co-operation and Development (OECD) *Education at a Glance*.¹ In dit rapport worden de onderwijsstelsels van landen over de wereld met elkaar vergeleken op basis van verschillende statistische gegevens en indicatoren. Uit deze gegevens blijkt dat in alle – in deze factsheet - geanalyseerde landen het aandeel mannen voor de klas stijgt. Nederland is hierop geen uitzondering. Nederland kent daarnaast, over alle onderwijssectoren vergeleken, een relatief hoog aandeel oudere leraren.

Aandeel mannen voor de klas stijgt; Nederland geen uitzondering.

Figuur 1: Ontwikkeling aandeel mannelijke leraren (alle sectoren²: 2010-2014).



- Het aandeel mannen voor de klas is tussen 2010 en 2014 in alle geanalyseerde landen gestegen. Nederland is hierop geen uitzondering. In Duitsland is, over alle onderwijssectoren gemeten, het grootste aandeel mannen aan het werk als leraar: bijna 41% in 2014.
- In Nederland komt het aandeel mannen voor de klas in 2014 het dichtst in de buurt van het Duitse aandeel (36,4%). In Finland is het aandeel mannen van de onderzochte landen het laagst: 32,9%.
- In het Verenigd Koninkrijk heeft, in tegenstelling tot de andere geanalyseerde landen, ten opzichte van 2013 eveneens een stijging plaatsgevonden in het percentage mannen voor de klas: van 33,4% in 2013 naar 35,5% in 2014.

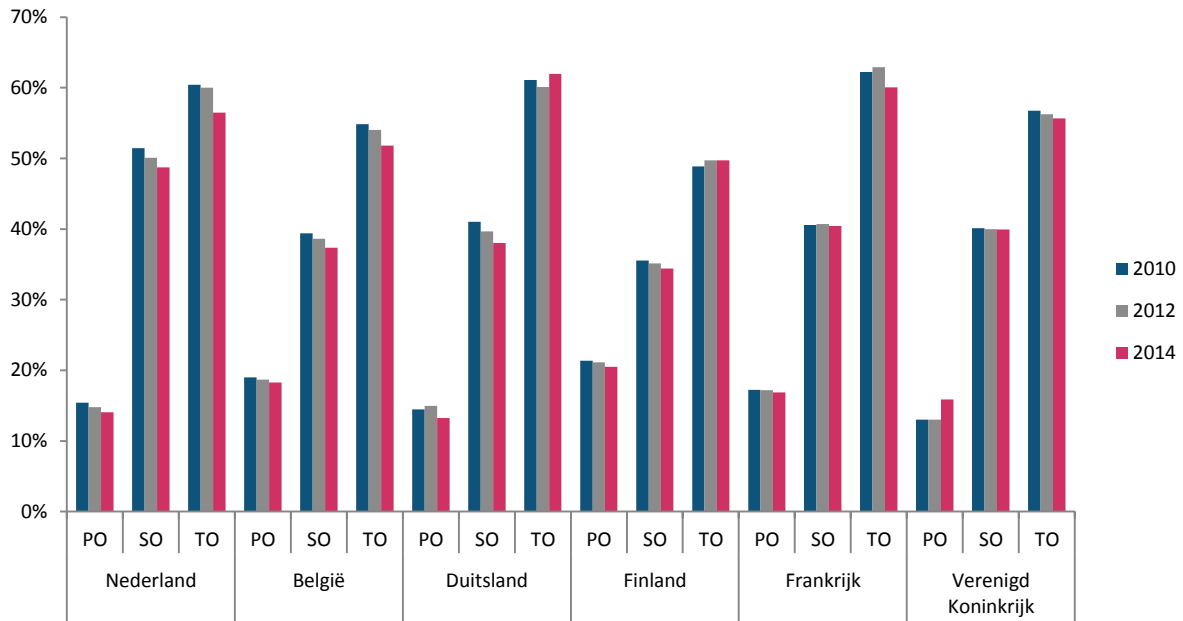
¹ Deze gegevens worden gebaseerd op steekproefgegevens van twee jaar eerder. Deze factsheet bevat gegevens over het meest recent beschikbare jaar. Op Stamos zijn gegevens over meer landen beschikbaar.

² Primair onderwijs, secundair onderwijs en tertiair onderwijs.

Thema: Internationaal
Onderwerp: Werkgelegenheid naar geslacht en leeftijd
Sectoren: alle sectoren
Datum: oktober 2016

Relatief veel mannen voor de klas in secundair onderwijs in Nederland.

Figuur 2: Ontwikkeling aandeel mannelijke leraren in het primair onderwijs (PO), secundair onderwijs (SO) en tertiair onderwijs (TO) (2010, 2012 en 2014).

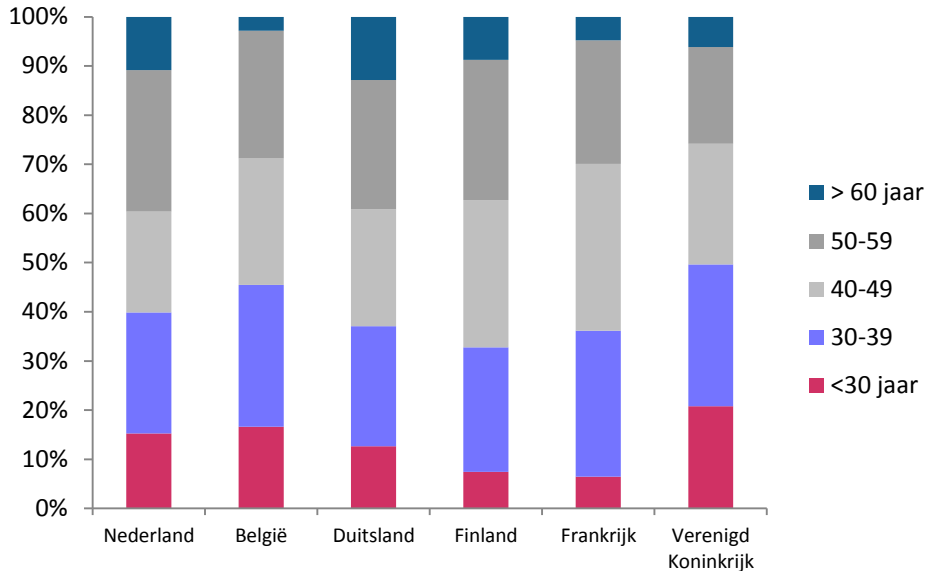


- Het aandeel mannelijke leraren in het primair, secundair en tertiair onderwijs in Nederland is in de periode 2010 - 2014 gedaald. Dit geldt ook voor een groot deel van de andere landen in figuur 2. Er zijn hierop enkele uitzonderingen: in het tertiair onderwijs in Duitsland is het percentage mannelijke leraren in 2014 0,9% hoger dan in 2010. Het aandeel mannen in het tertiair onderwijs steeg tussen 2010 en 2014 in Finland met 0,8%. In het primair onderwijs in het Verenigd Koninkrijk steeg in diezelfde periode het aandeel mannen met 2,9%.
- Uit figuur 2 blijkt dat in het Nederlandse primair onderwijs minder mannen werken dan in het merendeel van de geanalyseerde landen. In 2014 is 14,1% van de leraren in het primair onderwijs man. In het secundair onderwijs is het aandeel mannen juist groter. Nederland is zelfs het enige geanalyseerde land waar het aandeel mannen in het secundair onderwijs bijna groter is dan het aandeel vrouwen (48,7%). In Finland werkt het kleinste aandeel mannen in het secundair onderwijs (34,4% in 2014), maar het grootste aandeel in het primair onderwijs (20,5% in 2014). In het tertiair onderwijs is, van de geanalyseerde landen, alleen in Finland het aandeel mannen kleiner dan het aandeel vrouwen (49,7% in 2014).

Thema: Internationaal
Onderwerp: Werkgelegenheid naar geslacht en leeftijd
Sectoren: alle sectoren
Datum: oktober 2016

Relatief veel oudere leraren in Nederland.

Figuur 3: Leeftijdsopbouw leraren (alle sectoren³: 2014).



- In de Nederlandse onderwijssectoren werken, in vergelijking met de andere geanalyseerde landen, relatief veel oudere leraren. Zo komt het aandeel 60+ers in het onderwijs in Nederland uit op 10,9%. Alleen in Duitsland is dit aandeel hoger: 12,9%. In Nederland en Finland is een grote groep leraren (respectievelijk 28,8% en 28,5%) tussen de 50 - 59 jaar. In het Verenigd Koninkrijk komt het aandeel 50 - 59-jaren uit op slechts 19,7%. In België is het aandeel 60+ers in het onderwijs met 2,9% het laagst.
- In Frankrijk is het aandeel jonge leraren met 6,5% het laagst van alle geanalyseerde landen. Ook in Finland werken relatief weinig 30-minners. In het Verenigd Koninkrijk is deze groep met bijna 21% het grootst.

³ Primair, secundair en tertiair onderwijs.