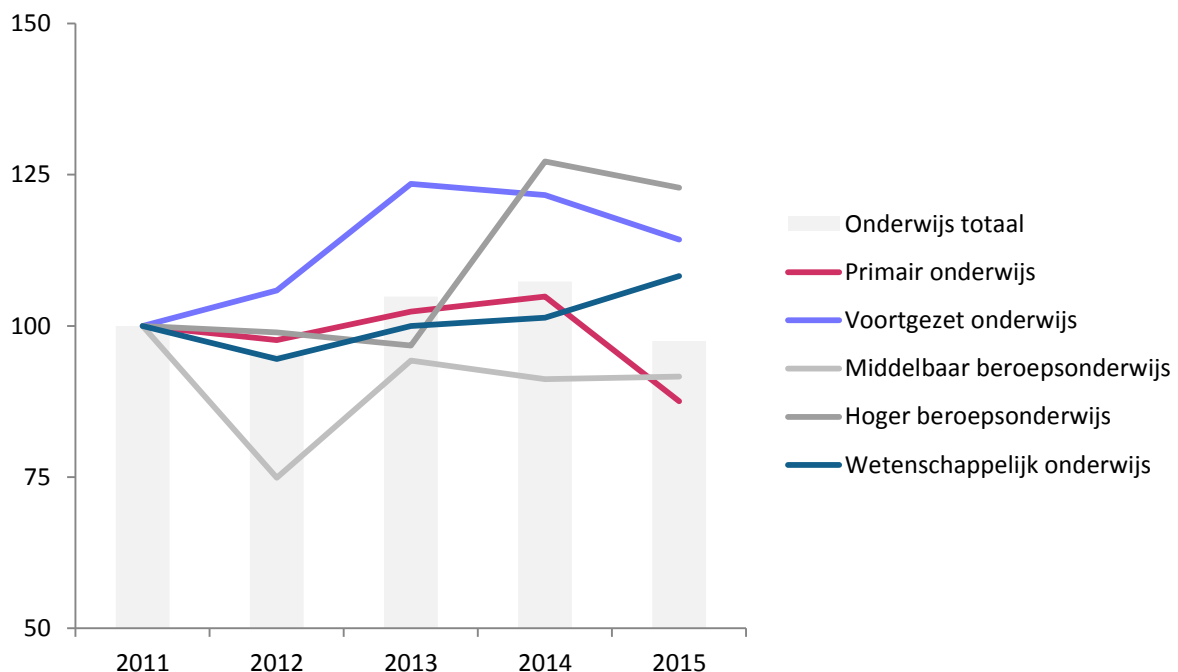


Thema: Sociale Zekerheid
Onderwerp: Gebruik van WIA/WAO-uitkeringen
Sectoren: alle sectoren
Datum: juli 2016

Langdurig zieke werknemers die in aanmerking komen voor een uitkering op grond van arbeidsongeschiktheid vielen voorheen onder de Wet op de Arbeidsongeschiktheidsverzekering (WAO). Op 1 januari 2006 maakte de WAO plaats voor de Wet WIA (Werk en Inkomen naar Arbeidsvermogen).¹ Het gebruik van WIA-uitkeringen in het onderwijs is de afgelopen jaren in verschillende sectoren toegenomen. In het hoger beroepsonderwijs en het voortgezet onderwijs is het WIA-gebruik tussen 2011 en 2015 het meest gestegen.

Grootste stijging aantal nieuwe WIA-uitkering in het hoger beroepsonderwijs

Figuur 1: Ontwikkeling nieuwe WIA-uitkeringen 2011-2015 (index: 2011 = 100)



- Figuur 1 laat zien dat het aantal nieuwe WIA-uitkeringen in het onderwijs sinds 2011 iets is gedaald. Het aantal nieuwe WIA-uitkeringen is gedaald van 1.307 in 2011 naar 1.274 in 2015.
- In het hoger beroepsonderwijs heeft de grootste stijging van het aantal nieuwe WIA-uitkeringen plaatsgevonden. In 2011 kwam het aantal nieuwe WIA-uitkeringen in het hoger beroepsonderwijs uit op 92, in 2015 is het aantal toegenomen tot 113.
- In het primair onderwijs en middelbaar beroepsonderwijs is er sprake van een daling van het aantal nieuwe WIA-uitkeringen. In het primair onderwijs is het aantal nieuwe WIA-uitkeringen afgenomen van 642 in 2011, naar 562 in 2015. Het aantal WIA-uitkeringen in het middelbaar beroepsonderwijs is gedaald van 227 in 2011, naar 208 in 2015.
- Het aantal nieuwe WIA-uitkeringen in het voortgezet onderwijs is afgenomen van 337 uitkeringen in 2013, naar 312 in 2015. Hiervoor was nog sprake van een stijging van het aantal nieuwe uitkeringen. In de wetenschappelijke sector worden, in vergelijking met andere

¹ Het gebruik van de WAO-regelingen wordt in deze factsheet verder buiten beschouwing gelaten.

Thema: Sociale Zekerheid

Onderwerp: Gebruik van WIA/WAO-uitkeringen

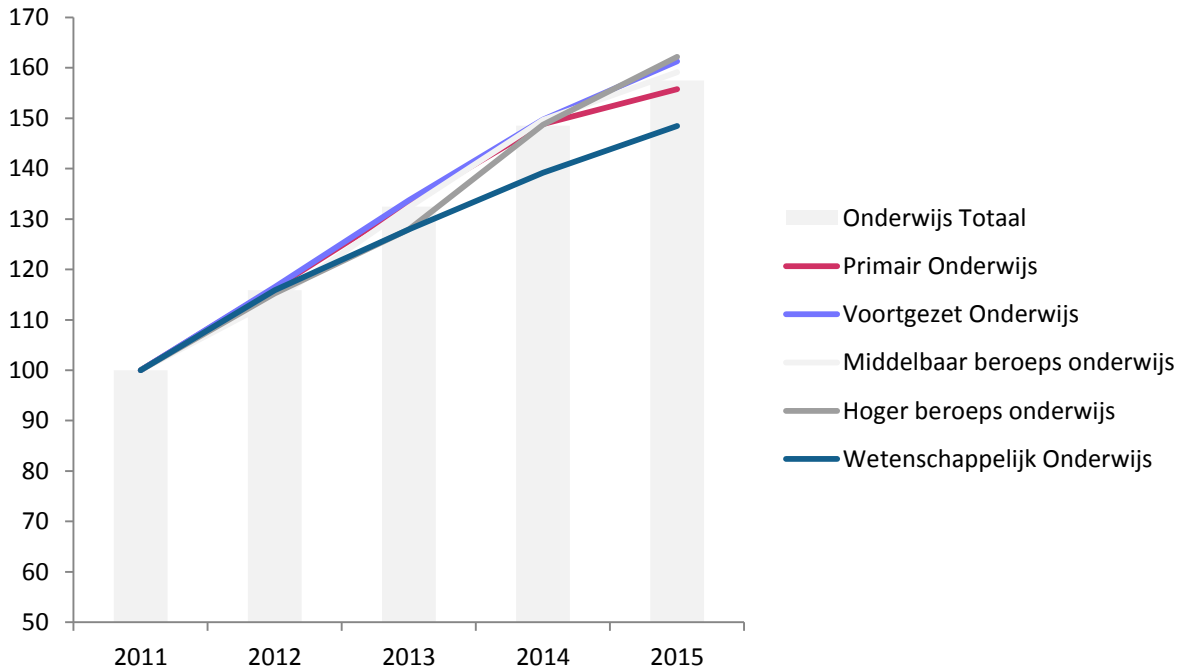
Sectoren: alle sectoren

Datum: juli 2016

onderwijssectoren, de minste uitkeringen toegekend: 6% van het totaal aantal nieuwe WIA-uitkeringen in het onderwijs.

Grootste stijging WIA-gebruik in hoger beroepsonderwijs en voortgezet onderwijs

Figuur 2: Ontwikkeling aantal WIA-uitkeringen 2011-2015 (op 31 december, index: 2011 = 100)

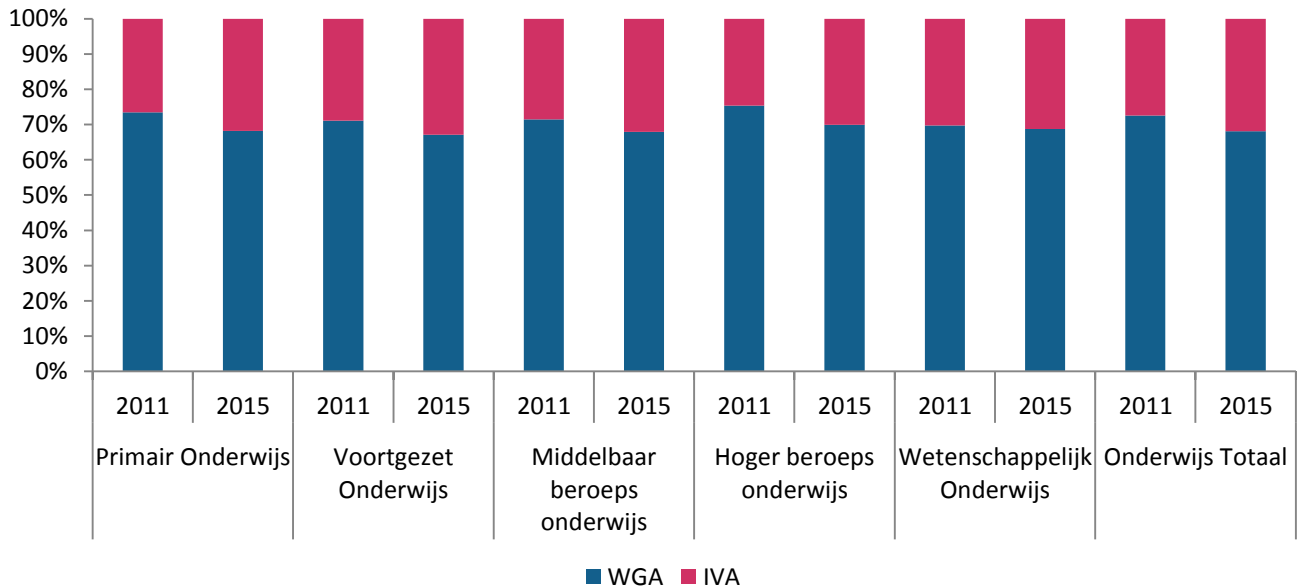


- Figuur 2 laat zien dat het aantal WIA-uitkeringen in het onderwijs sinds 2011 is gestegen. Het aantal WIA-uitkeringen is gestegen van 5.407 in 2011 naar 8.514 in 2015.
- In het hoger beroepsonderwijs en voortgezet onderwijs hebben de grootste stijgingen van het aantal WIA-uitkeringen plaatsgevonden. In 2011 kwam het aantal WIA-uitkeringen in het hoger beroepsonderwijs uit op 394, in 2015 is dit aantal 639. In het voortgezet onderwijs is het aantal uitkeringen gestegen van 1.187 in 2011 naar 1.914 in 2015. In de overige onderwijssectoren is in dezelfde periode eveneens sprake van een stijging.
- Het grootste aandeel WIA-uitkeringen in het onderwijs is in 2015 toegekend aan personen werkzaam in het primair onderwijs (49%). In het primair onderwijs is het aantal WIA-uitkeringen gestegen van 2.669 in 2011, naar 4.157 in 2015. Het aantal WIA-uitkeringen in het middelbaar beroepsonderwijs is gestegen van 810 in 2011 naar 1.289 in 2015. Tot slot is het aantal WIA-uitkeringen in het wetenschappelijk onderwijs gestegen van 347 in 2011 naar 515 in 2015. In deze sector worden, in vergelijking met de andere onderwijssectoren, de minste uitkeringen toegekend: 6% van het totaal aantal WIA-uitkeringen in het onderwijs.

Thema: Sociale Zekerheid
 Onderwerp: Gebruik van WIA/WAO-uitkeringen
 Sectoren: alle sectoren
 Datum: juli 2016

Gebruik IVA-regeling neemt toe

Figuur 3: Ontwikkeling gebruik IVA en WGA in het onderwijs 2011-2015 (op 31 december)

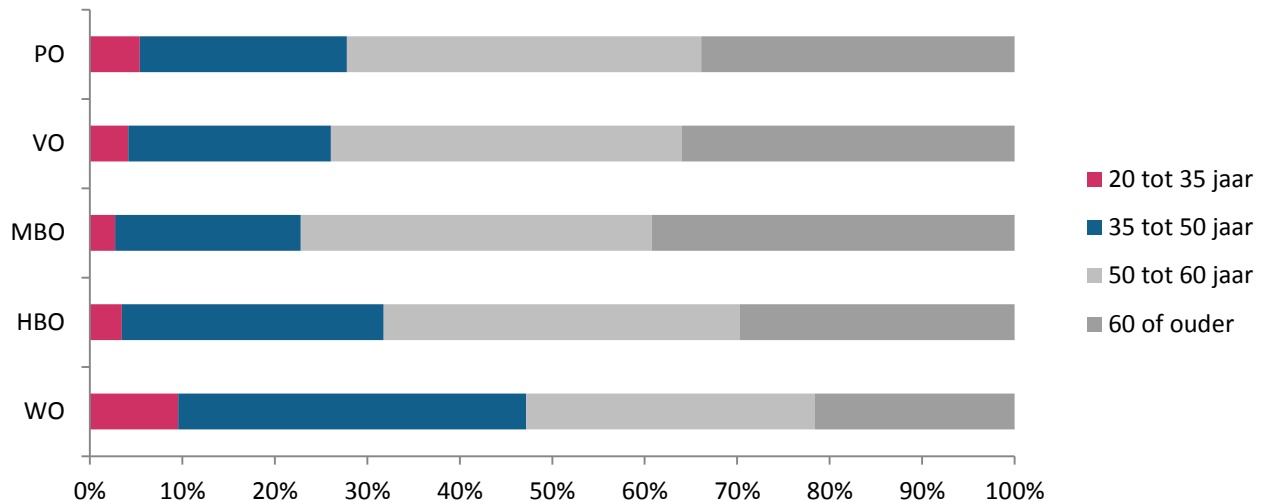


- De WIA bestaat uit twee regelingen: de WGA bij kortdurend verzuim en bij uitzicht op herstel en de IVA als er geen uitzicht (of zeer kleine kans) op herstel is. Hoewel figuur 2 laat zien dat het gebruik van het aantal WIA-uitkeringen door de jaren toeneemt, laat figuur 3 zien dat de verhouding tussen de twee soorten WIA-uitkeringen, IVA en WGA, door de jaren heen licht wisselt.
- Tussen 2011 en 2015 is het aandeel IVA-uitkeringen ten opzichte van WGA-uitkeringen met gestegen. Zo was in het primair onderwijs in 2011 73% van de WIA-uitkeringen een WGA-uitkering. In 2015 is dit aandeel gedaald naar 68%. In het hoger beroepsonderwijs is het aandeel WGA-uitkeringen gedaald van 75% van alle WIA-uitkeringen in 2011 naar 70% in 2015. In het wetenschappelijk onderwijs is de verhouding IVA/WGA tussen 2011 en 2015 nagenoeg gelijk gebleven: 70% in 2011 en 69% in 2015.

Thema: Sociale Zekerheid
 Onderwerp: Gebruik van WIA/WAO-uitkeringen
 Sectoren: alle sectoren
 Datum: juli 2016

Jongeren in hoger beroepsonderwijs hebben relatief vaak WIA-uitkering

Figuur 4: Gebruik WIA-uitkeringen naar leeftijd (31 december 2015)

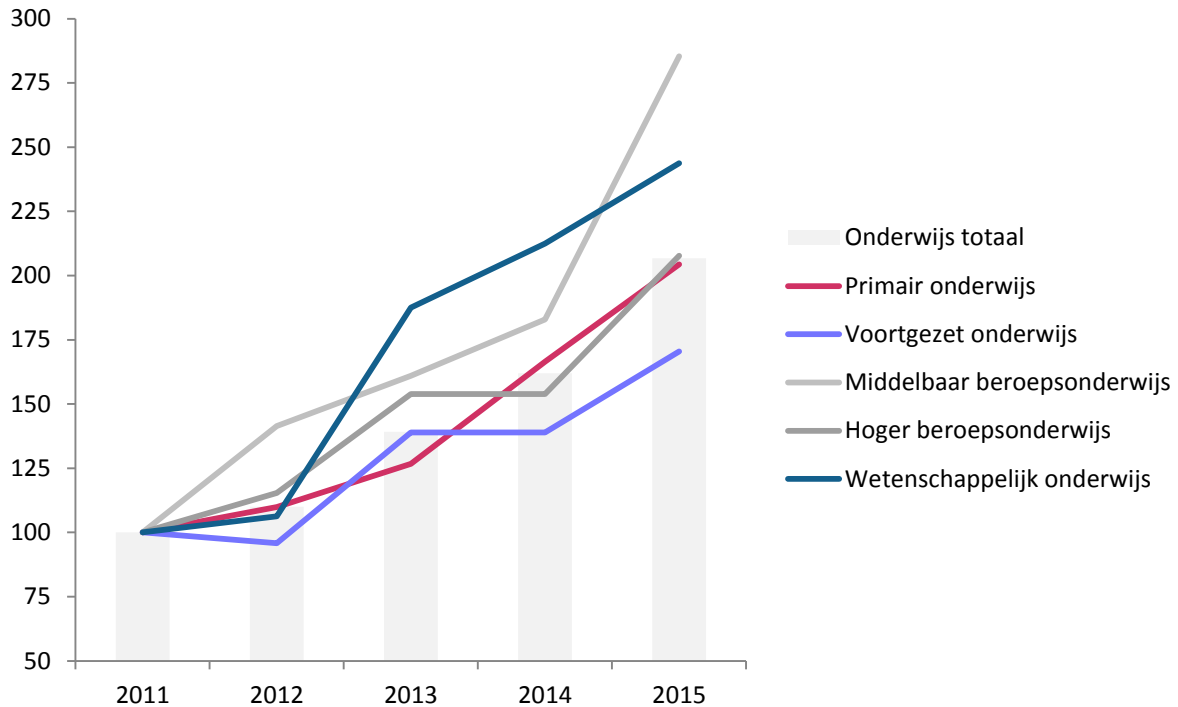


- Figuur 4 laat zien dat WIA-uitkeringen naar verhouding vaak worden toegekend aan ouderen. Over de hele onderwijssector gemeten is 34% van de gebruikers van een WIA-uitkering ouder dan 60 jaar. WIA-uitkeringen worden daarentegen nauwelijks toegekend aan jongeren. 5 procent van de ontvangers van een WIA-uitkering is jonger dan 35 jaar.
- In het MBO worden WIA-uitkeringen het meest frequent toegekend aan ouderen, gevolgd door het voortgezet onderwijs (39 procent en 36 procent). WIA-uitkeringen worden in het wetenschappelijk onderwijs, in vergelijking met de andere onderwijssectoren, relatief vaak aan jongeren toegekend (10 procent).

Thema: Sociale Zekerheid
 Onderwerp: Gebruik van WIA/WAO-uitkeringen
 Sectoren: alle sectoren
 Datum: juli 2016

Grootste stijging beëindigde uitkeringen in het middelbaar beroepsonderwijs

Figuur 5: Ontwikkeling beëindigde WIA-uitkeringen 2011-2015 (index: 2011 = 100)



- Figuur 5 laat zien dat het aantal beëindigde WIA-uitkeringen sinds 2011 is gestegen. Het totale aantal beëindigde uitkeringen in het onderwijs is gestegen van 339 in 2011 naar 701 in 2015. Het aantal beëindigde uitkeringen, als percentage van het totaal aantal beëindigde uitkeringen in het onderwijs, is in 2015 het hoogst in het primair onderwijs (47%).
- In het middelbaar beroepsonderwijs is de grootste stijging zichtbaar in het beëindigende aantal WIA-uitkeringen; in 2011 bedroeg het aantal beëindigde uitkeringen 41, in 2015 117. In het voortgezet onderwijs is de stijging het laagst; van 95 in 2011 naar 162 in 2015.