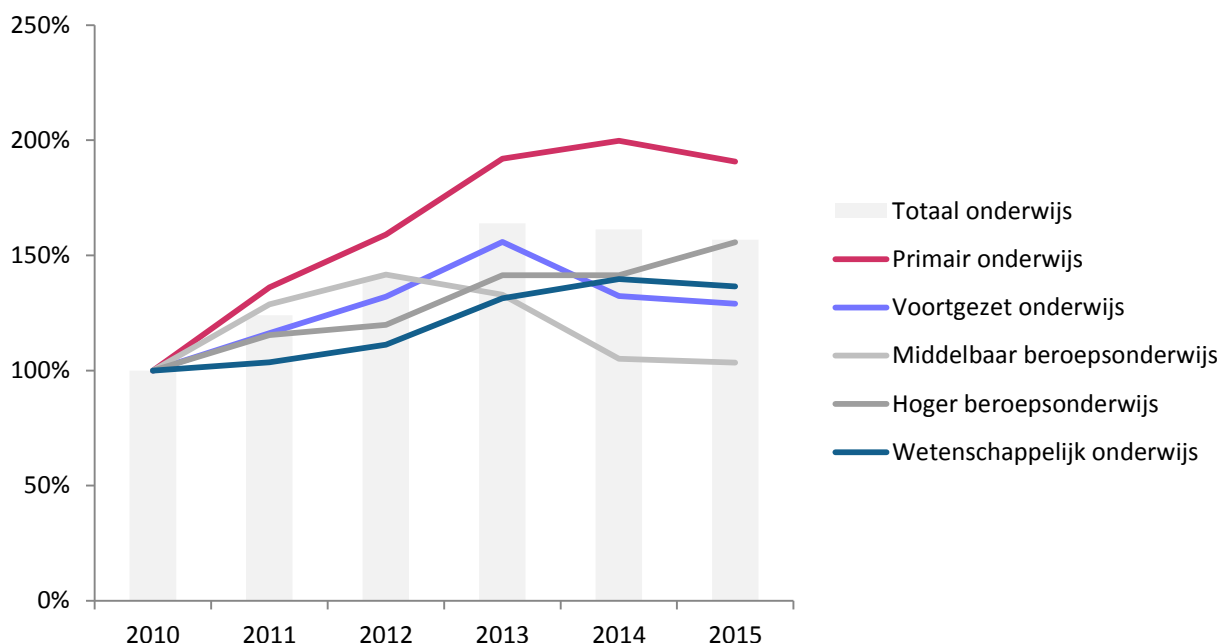


Thema: Sociale Zekerheid
Onderwerp: WW-uitkeringen in het onderwijs
Sectoren: alle sectoren
Datum: mei 2016

Wanneer onderwijspersoneel geheel of gedeeltelijk werkloos wordt, kunnen zij, onder bepaalde voorwaarden, een werkloosheidsuitkering (WW-uitkering) aanvragen. Het aantal nieuwe WW-uitkeringen in het onderwijs is tussen 2010 en 2015 gestegen. Een groot aantal van deze nieuwe WW-uitkeringen in het primair onderwijs en wetenschappelijk onderwijs wordt toegekend aan jongeren.

Stijging aantal nieuwe WW-uitkeringen hoger beroepsonderwijs

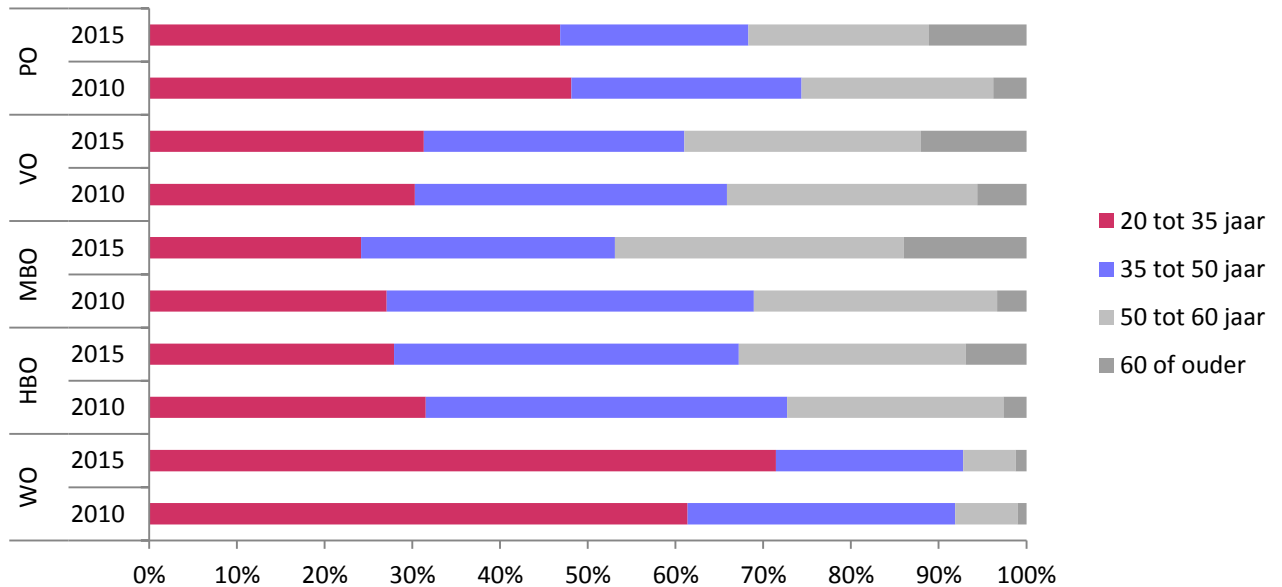
Figuur 1: Ontwikkeling nieuwe WW-uitkeringen 2010-2015 (index: 2010 = 100)



- Figuur 1 laat zien dat het aantal nieuwe WW-uitkeringen in 2015 is gestegen ten opzichte van 2010. De laatste twee jaar is er wel weer een daling zichtbaar. Het aantal nieuwe WW-uitkeringen is gestegen van 9.987 in 2010 naar 15.666 in 2015. In 2013 was het aantal nieuwe WW-uitkeringen het hoogst: 16.374 nieuwe WW-uitkeringen.
- De meeste nieuwe WW-uitkeringen in het onderwijs worden toegekend aan personeel afkomstig uit het primair onderwijs. In 2010 kwam het aantal nieuwe uitkeringen in het primair onderwijs uit op 4.411, in 2015 is het aantal bijna verdubbeld naar 8.412. In 2014 is het aantal nieuwe uitkeringen met 8.809 het hoogst.
- In het voortgezet onderwijs en middelbaar beroepsonderwijs is er sinds 2013 sprake van een daling van het aantal nieuwe WW-uitkeringen. In primair onderwijs en wetenschappelijk onderwijs is hier sinds 2014 sprake van. In het voortgezet onderwijs is het aantal nieuwe uitkeringen gestegen van 2.018 in 2010 naar 2.604 in 2015.
- In het hoger beroepsonderwijs is het aantal nieuwe WW-uitkeringen gestegen van 734 in 2010 naar 1.143 in 2015. In deze sector is het aantal nieuwe uitkeringen, in tegenstelling tot de andere sectoren ook het afgelopen jaar nog toegenomen.

Thema: Sociale Zekerheid
 Onderwerp: WW-uitkeringen in het onderwijs
 Sectoren: alle sectoren
 Datum: mei 2016

Figuur 2: Ontwikkeling aantal nieuwe WW-uitkeringen naar leeftijd (2010 – 2015)

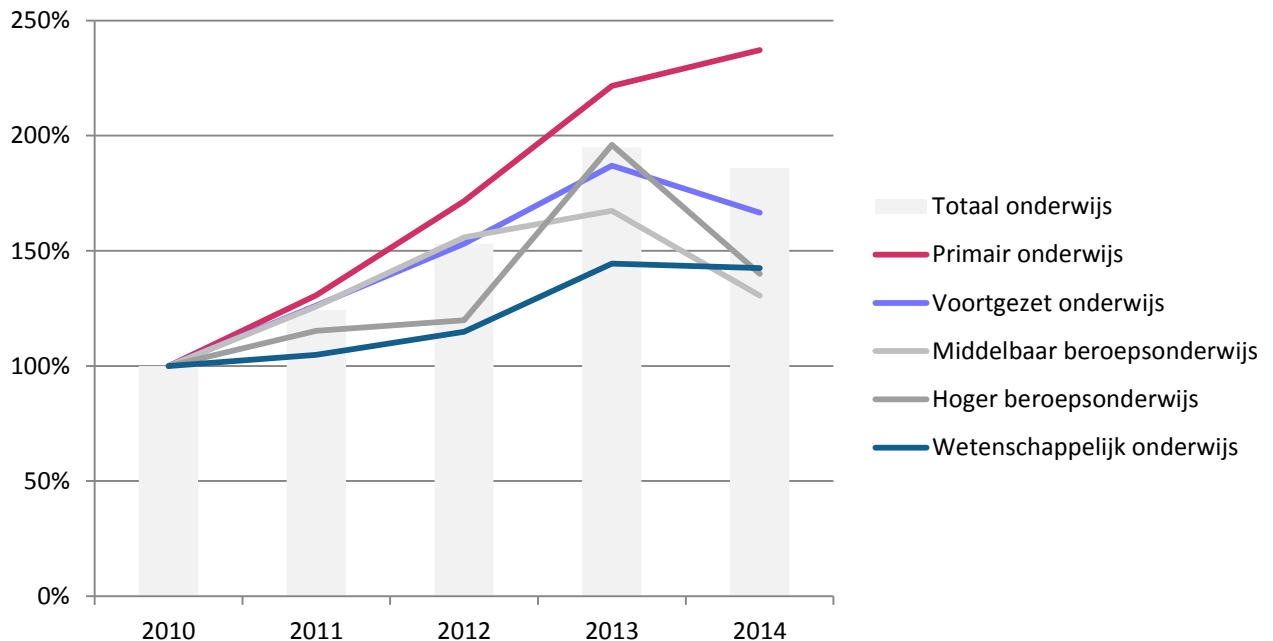


- Figuur 2 laat zien dat een groot aandeel van nieuwe uitkeringen wordt toegekend aan jongeren. In het wetenschappelijk onderwijs is deze groep met 70,6% het grootst. In het middelbaar beroepsonderwijs is het percentage nieuwe uitkeringen dat wordt toegekend aan personeel tussen de 20 en 35 jaar het laagst: 24,1%. Hier worden nieuwe uitkeringen met name toegekend aan personeel tussen de 50 en 60 jaar (32,9%).

Thema: Sociale Zekerheid
 Onderwerp: WW-uitkeringen in het onderwijs
 Sectoren: alle sectoren
 Datum: mei 2016

Hoogste stijging aantal WW-uitkeringen in primair onderwijs

Figuur 3: Ontwikkeling aantal WW-uitkeringen 2010-2014 (index: 2010 = 100)

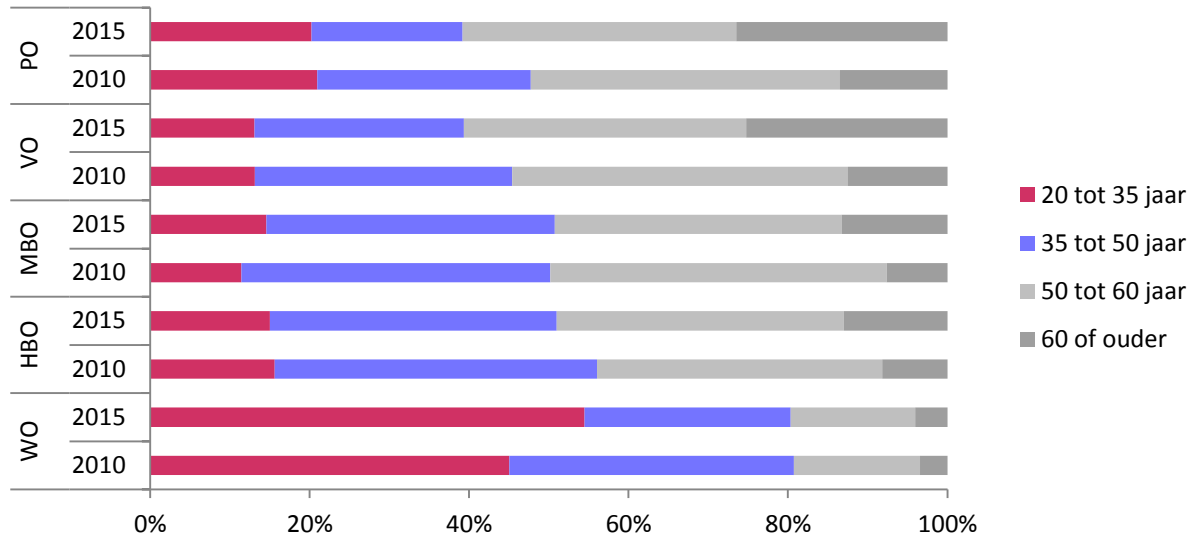


- Het aantal WW-uitkeringen in het onderwijs is sinds 2010 gestegen. Het totaal aantal uitkeringen is gestegen van 7.015 in 2010 naar 13.891 in 2015.
- Figuur 3 laat zien dat, als het aantal WW-uitkeringen wordt afgezet tegen de werkgelegenheid in de onderwijssector, de grootste stijging in het aantal WW-uitkeringen heeft plaatsgevonden in het primair onderwijs¹. In 2010 kwam het aantal uitkeringen in het primair onderwijs uit op 3.115, in 2015 is dit aantal meer dan verdubbeld naar 7.787. Dit is meer dan 50% van het totaal aantal WW-uitkeringen in het onderwijs.
- In de overige onderwijssectoren is eveneens een stijging zichtbaar tussen 2010 en 2015. In het voortgezet onderwijs is het aantal WW-uitkeringen gestegen van 1.572 in 2010 naar 2.612 in 2015. Het aantal WW-uitkeringen in het middelbaar beroepsonderwijs is gestegen van 865 in 2010 naar 1.076 in 2015. In het hoger beroepsonderwijs is het aantal WW-uitkeringen eveneens gestegen, van 564 in 2010 naar 1.003 in 2015. Hiermee is het aantal uitkeringen als percentage van de werkgelegenheid in deze sector het laagst van alle onderwijssectoren (1,9%). Tot slot is het aantal WW-uitkeringen in het wetenschappelijk onderwijs gestegen van 899 in 2010 naar 1.413 in 2015.

¹ De gegevens in figuur 3 zijn beperkt t/m 2014, omdat de werkgelegenheidsgegevens van 2015 nog niet beschikbaar zijn.

Thema: Sociale Zekerheid
Onderwerp: WW-uitkeringen in het onderwijs
Sectoren: alle sectoren
Datum: mei 2016

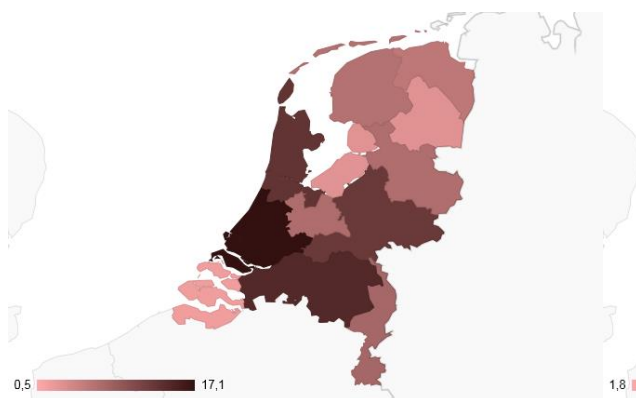
Figuur 4: Ontwikkeling aantal WW-uitkeringen naar leeftijd (2010-2015)



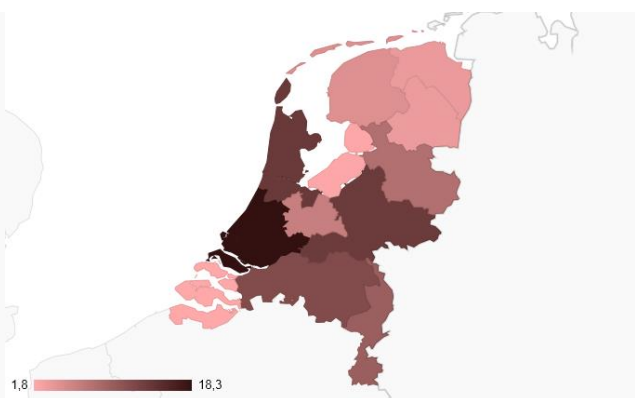
- Figuur 4 laat zien dat een relatief groot deel van de WW-uitkeringen in 2015 toebehoord aan personeel tussen de 50 en 60 jaar. In het middelbaar beroepsonderwijs gaat het om 36% van alle uitkeringen. In het wetenschappelijk onderwijs is het percentage uitkeringen onder personen tussen de 50 en 60 jaar het laagst (16%).
- In het wetenschappelijk onderwijs hebben verhoudingsgewijs relatief veel jongeren een WW-uitkering (54% in 2015). Ook in het primair onderwijs hebben relatief veel jongeren een WW-uitkering: 20% van alle uitkeringen in 2015.

WW-uitkeringen voornamelijk toegekend aan personen in de Randstad

Figuur 5: Aandeel WW-uitkeringen naar provincie primair onderwijs (in % 2015)

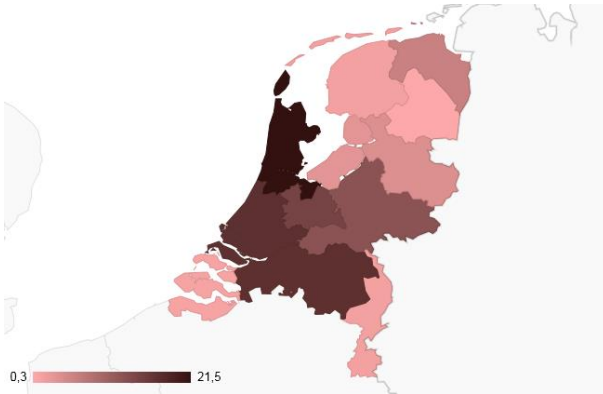


Figuur 6: Aandeel WW-uitkeringen naar provincie voortgezet onderwijs (in % 2015)

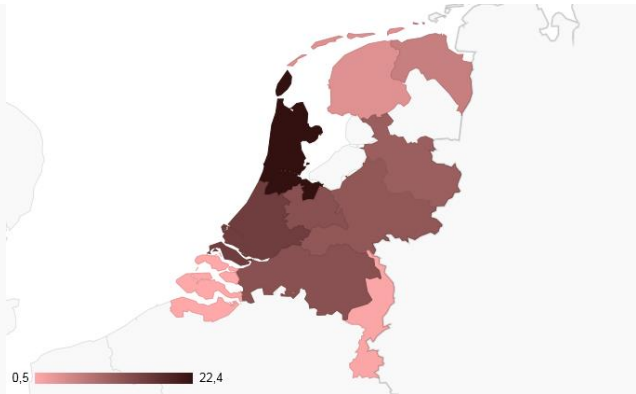


Thema: Sociale Zekerheid
Onderwerp: WW-uitkeringen in het onderwijs
Sectoren: alle sectoren
Datum: mei 2016

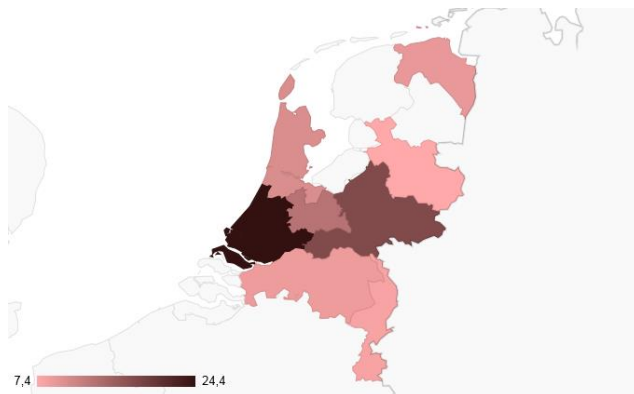
***Figuur 7: Aandeel WW-uitkeringen naar provincie middelbaar beroeps-
 onderwijs (in % 2015)***



***Figuur 8: Aandeel WW-uitkeringen naar provincie hoger beroeps-
 onderwijs (in % 2015)***



***Figuur 9: Aandeel WW-uitkeringen naar provincie wetenschappelijk onderwijs (in %
 2015)***

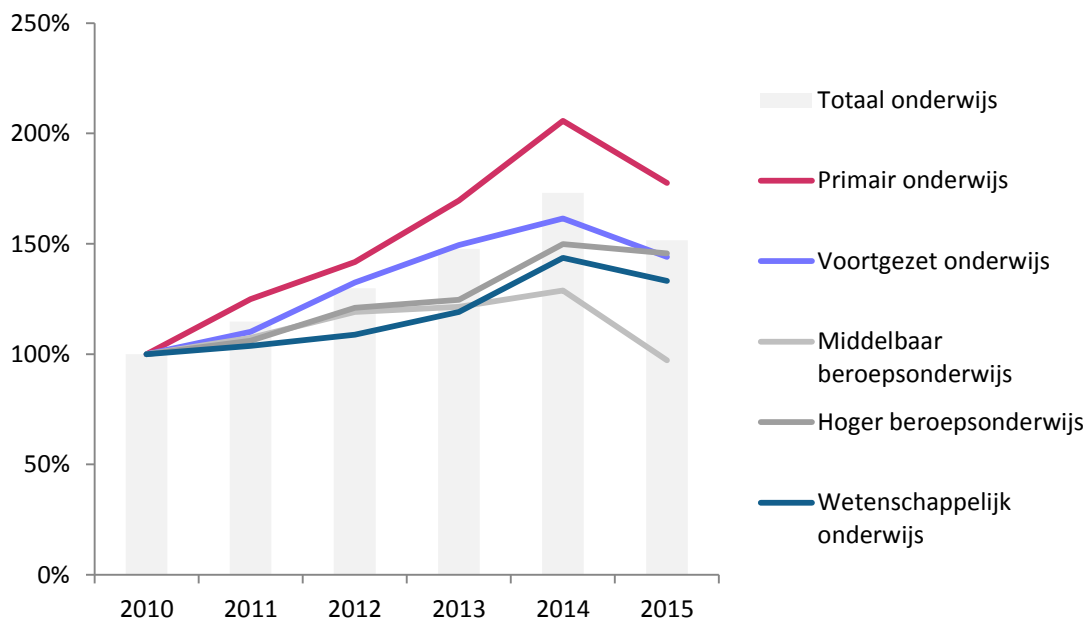


- Een relatief groot deel van de WW-uitkeringen in het onderwijs wordt toegekend aan personen in Zuid-Holland (18%) en Noord-Holland (14,4%). Het laagste aandeel WW-uitkeringen is toegekend aan personen in Flevoland (2,2%) en Zeeland (1,4%). In het primair-, voortgezet- en wetenschappelijk onderwijs wordt het grootste deel van de WW-uitkeringen toegekend aan personen in Zuid-Holland. In het middelbaar beroepsonderwijs en hoger beroepsonderwijs is het grootste deel van de WW-uitkeringen toegekend aan personen in Noord-Holland.

Thema: Sociale Zekerheid
Onderwerp: WW-uitkeringen in het onderwijs
Sectoren: alle sectoren
Datum: mei 2016

Meeste beëindigde WW-uitkeringen in primair onderwijs

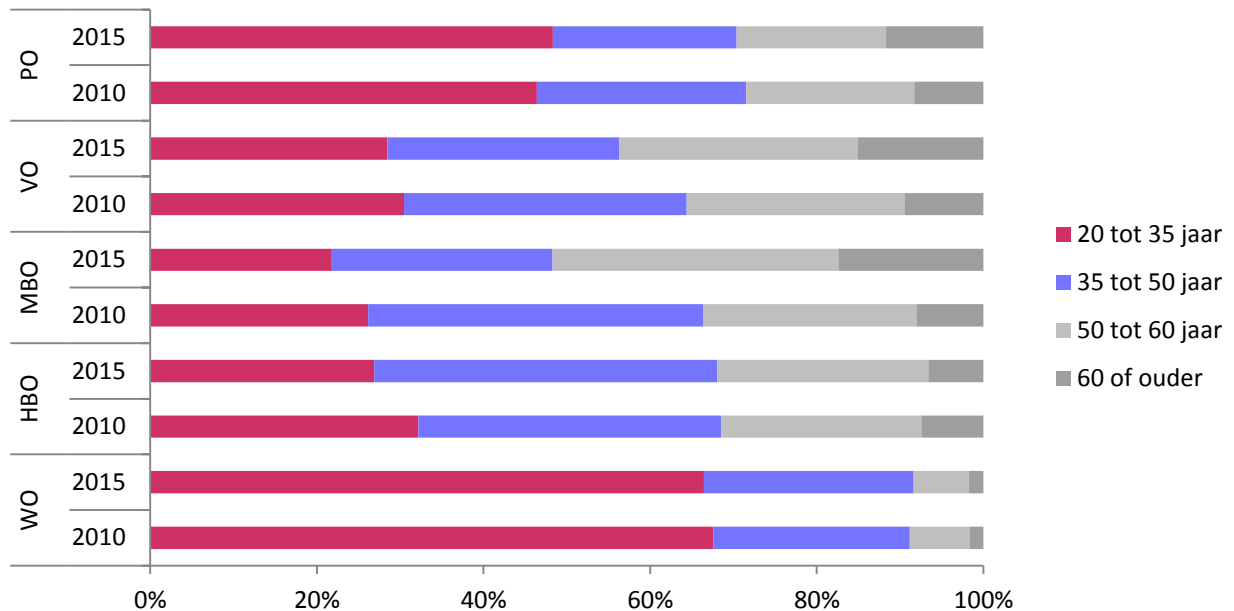
Figuur 10: Ontwikkeling beëindigde WW-uitkeringen 2010-2015 (index: 2010 = 100)



- Figuur 10 laat zien dat het aantal beëindigde WW-uitkeringen sinds 2010 is gestegen. Het totale aantal beëindigde uitkeringen in het onderwijs is gestegen van 9.438 in 2010 naar 14.305 in 2015. Het aantal beëindigde uitkeringen in het middelbaar beroepsonderwijs lag in 2015, als enige van de onderwijssectoren, lager dan in 2010; in 2010 bedroeg het aantal beëindigde uitkeringen 1.082, in 2015 1.052. Het aandeel beëindigde uitkeringen, als percentage van het totaal aantal beëindigde uitkeringen in het onderwijs, is in deze sector ook het laagst (7,1%). Het aantal nieuwe WW-uitkeringen is in het middelbaar beroepsonderwijs ook het laagst.
- In het primair onderwijs zijn de meeste beëindigde WW-uitkeringen. In 2010 kwam het aantal beëindigde uitkeringen uit op 4.159, in 2015 op 7.383. Dit is 52% van alle beëindigde WW-uitkeringen in het onderwijs.

Thema: Sociale Zekerheid
Onderwerp: WW-uitkeringen in het onderwijs
Sectoren: alle sectoren
Datum: mei 2016

Figuur 11: Ontwikkeling beëindigde WW-uitkeringen naar leeftijd (2010-2015)



- In figuur 4 komt naar voren dat in 2015, eveneens als bij de nieuwe WW-uitkeringen, een groot aandeel van beëindigde WW-uitkeringen was toegekend aan jongeren. In het wetenschappelijk onderwijs vormt deze groep de grootste groep: van alle beëindigde WW-uitkeringen in deze sector behoorde 66% toe aan een jongere. In het middelbaar beroepsonderwijs is het percentage uitstromers tussen de 20 en 35 jaar het laagst: 21,7%. In deze sector stromen in 2015 met name ouderen uit de WW.