

**Thema: Werkgelegenheid**

**Onderwerp: Ontwikkeling werkgelegenheid**

**Sectoren: primair onderwijs, voortgezet onderwijs, beroeps- en volwasseneneducatie**

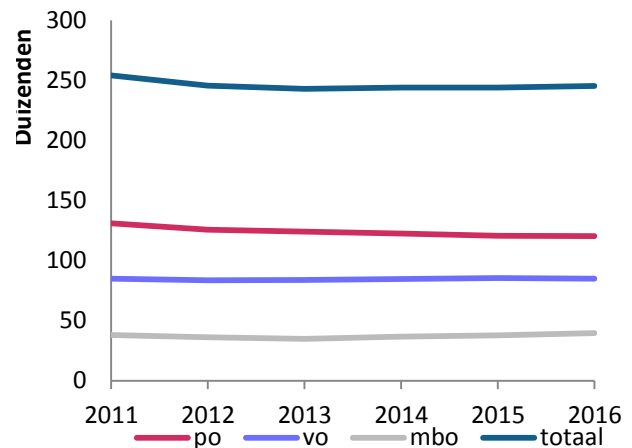
**Datum: december 2017**

*De werkgelegenheid in het po is de afgelopen jaren teruggelopen. In het mbo is na een sterke daling een stijging ingezet. De werkgelegenheid in het vo is relatief stabiel geweest in de afgelopen jaren. Deze ontwikkelingen in werkgelegenheid zijn in lijn met de ontwikkeling van het aantal leerlingen.*

## Werkgelegenheid in fte in het po gedaald

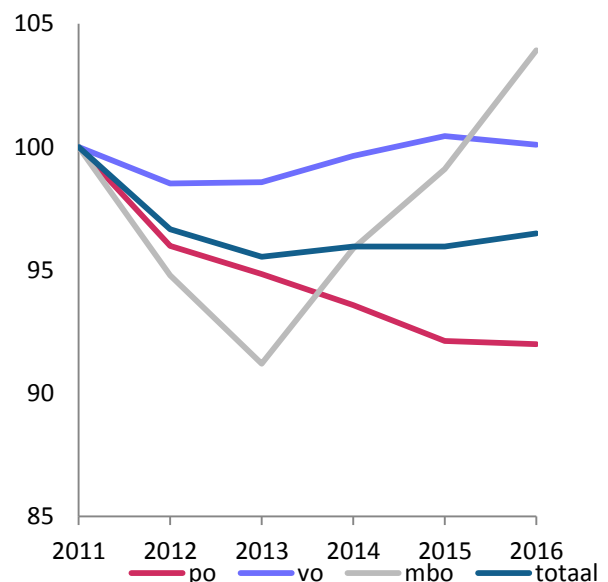
**Figuur 1: Werkgelegenheid in fte**

- In het po, vo en het mbo is het aantal werkzame personen uitgedrukt in fte sinds 2011 met 3,5 procent gekrompen. Het aantal fte in deze sectoren kwam in 2011 nog uit op 254.300, in 2016 is dit aantal gedaald tot 245.400 fte. Hierbij moet wel opgemerkt worden dat de gegevens over onderwijspersoneel sinds 2013 op een andere manier bij DUO verwerkt worden. Deze wijziging veroorzaakt een kleine trendbreuk tussen de gegevens van 2012 en eerder en de gegevens van 2013 en later. Dit geldt ook voor de andere gegevens in deze factsheet.



**Figuur 2: Ontwikkeling werkgelegenheid in fte (2011 = 100)**

- In de periode 2011 – 2016 is de werkgelegenheid (in fte) in het po elk jaar gedaald. In 2016 is er 8 procent minder werkgelegenheid dan in 2011. Tussen 2015 en 2016 is de daling afgeremd. De daling betreft in het laatste jaar slechts 180 fte (0,2%).
- In het vo is de werkgelegenheid relatief stabiel. Na een lichte daling van 1,5 procent tussen 2011 en 2012 is het aantal fte in de jaren daarna gestegen en in 2016 weer gelijk aan het aantal fte in 2011.
- De werkgelegenheid in het mbo werd tussen 2011 en 2013 gekenmerkt door een daling van bijna 9 procent. Na 2013 is een sterke stijging in de werkgelegenheid ingezet. Het aantal fte steeg tussen 2013 en 2016 met 14 procent tot boven het niveau van 2011.



Thema: Werkgelegenheid

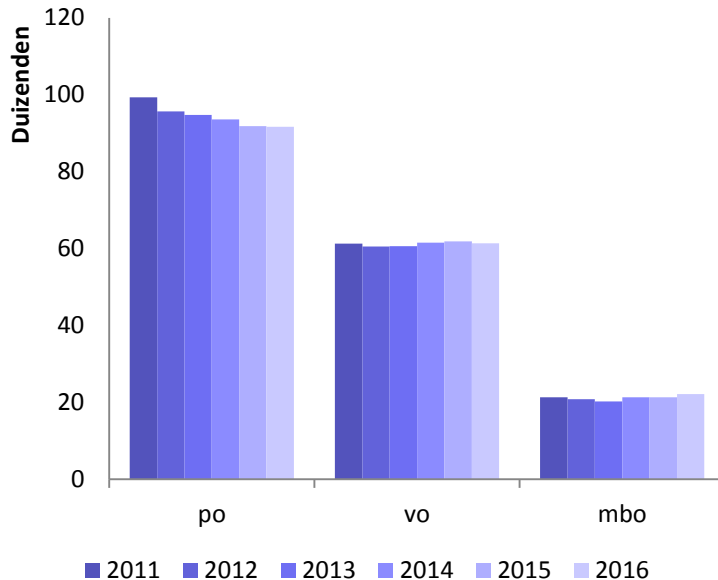
Onderwerp: Ontwikkeling werkgelegenheid

Sectoren: primair onderwijs, voortgezet onderwijs, beroeps- en volwasseneneducatie

Datum: december 2017

## Werkgelegenheid leraren in het po gedaald

**Figuur 3: Werkgelegenheid onderwijzend personeel in fte**



- Het aantal leraren (incl. lio's) in het po, uitgedrukt in fte, is ten opzichte van 2011 met 8 procent gedaald. De werkgelegenheid voor leraren komt daarmee in 2016 uit op 91.500 fte. In dezelfde periode nam het aantal leraren in het po af met 6 procent naar 126.700 personen.
- In het vo is de werkgelegenheid voor onderwijzend personeel (in fte) sinds 2011 stabiel gebleven. In 2016 werkten er in het vo 75.700 leraren (61.300 fte). Het aantal leraren is in het mbo sinds 2011 met 2 procent toegenomen. Uitgedrukt in fte is er sprake van een stijging van 3,6 procent: van 21.400 fte naar 22.100 fte.

## Sterke groei werkgelegenheid directiepersoneel in het mbo

**Figuur 4: Werkgelegenheid directiepersoneel in fte**

- De ontwikkeling van werkgelegenheid voor directiepersoneel verschilt sterk per sector. Het meest opvallend is de ontwikkeling van de werkgelegenheid voor directiepersoneel in het mbo. In deze sector heeft zich een sterke stijging voorgedaan. Vooral tussen 2011 en 2014 steeg het aantal fte aan directiepersoneel sterk. In 2011 omvatte het directiepersoneel 379 fte en in 2014 was dit 836 fte. In de jaren daarna verliep de stijging in een langzamer tempo, tot 930 fte in 2016: bijna tweeënehalf keer zo veel fte als in 2011.
- Het po en vo hebben zowel in fte als in personen te maken met krimp. In het po daalt de werkgelegenheid voor directiepersoneel in fte met meer dan 15 procent van 10.200 fte in 2011 naar 8.700 fte in 2016. In het vo daalt deze in dezelfde periode met 12,5 procent van 3.400 fte naar 2.950 fte.



**Thema: Werkgelegenheid**

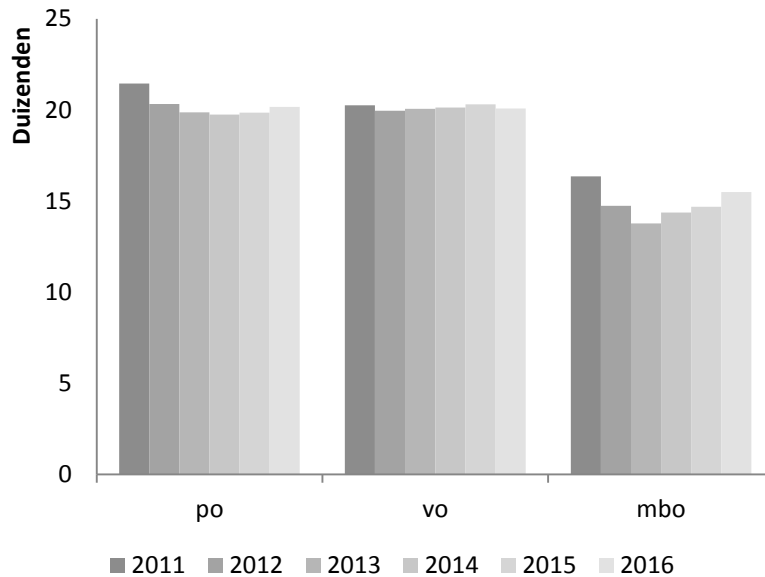
**Onderwerp: Ontwikkeling werkgelegenheid**

**Sectoren: primair onderwijs, voortgezet onderwijs, beroeps- en volwasseneneducatie**

**Datum: december 2017**

## Daling werkgelegenheid ondersteunend personeel

**Figuur 5: Ontwikkeling werkgelegenheid ondersteunend personeel in fte (2010=100)**

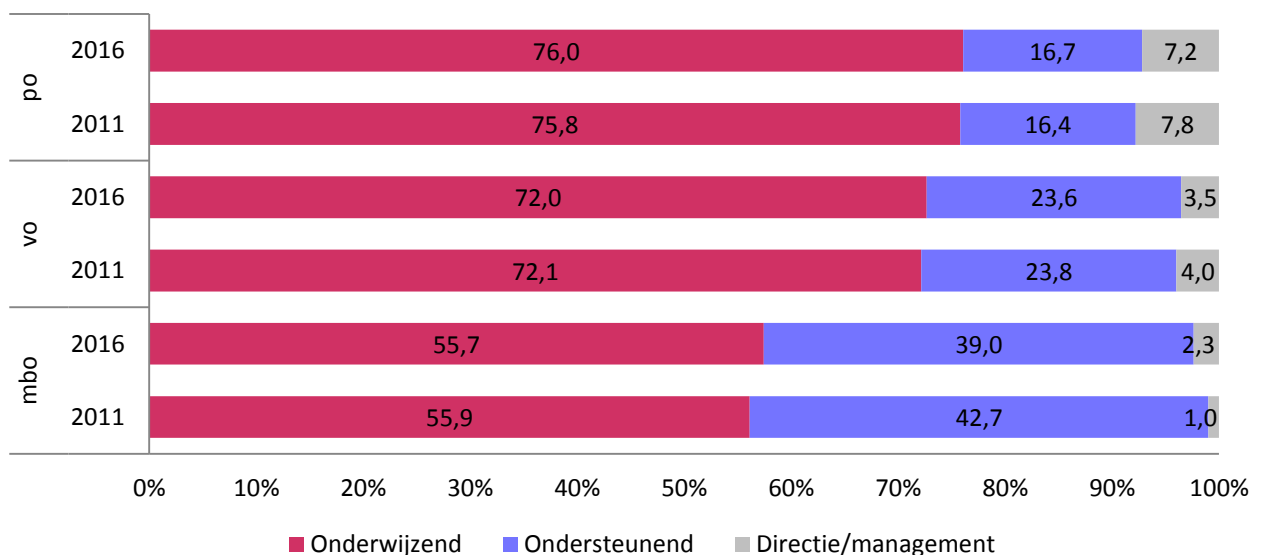


- In het po is de werkgelegenheid (in fte) voor onderwijsondersteunend personeel sinds 2011 met 6 procent afgenomen, van 21.400 fte in 2011 naar 20.150 fte in 2016. De daling vond voornamelijk plaats in 2012. In het vo is de daling nog geen 1 procent. In deze sector is de werkgelegenheid 20.100 fte in 2016.
- In het mbo zien we meer schommelingen. In 2013 was er 14 procent minder werkgelegenheid in fte dan in 2011. In 2016 is de werkgelegenheid vergeleken met 2011 zes procent lager met een totaal van 15.500 fte. De laatste jaren neemt de werkgelegenheid voor ondersteunend personeel toe.

- In 2011 werkten er in totaal 80.500 personen als ondersteunend personeel in het po, vo en mbo. In 2016 werken in deze drie sectoren 77.400 personen deze functie, bij elkaar werken zij 55.700 fte.

## Aandeel onderwijzend personeel het grootst in het po

**Figuur 6: Aandeel functiegroepen (fte) in 2011 en 2016**



- Het merendeel van het personeel in het po, vo en het mbo is werkzaam als onderwijzend personeel. In het po is in 2016 76 procent van het personeel lesgevend; in het vo gaat het om 72 procent en in het mbo om 55,7 procent van het personeel.

**Thema: Werkgelegenheid**

**Onderwerp: Ontwikkeling werkgelegenheid**

**Sectoren: primair onderwijs, voortgezet onderwijs, beroeps- en volwasseneneducatie**

**Datum: december2017**

- Het aandeel ondersteunend personeel, uitgedrukt in fte, is in 2016 met 39 procent het grootst in het mbo. Het po heeft het kleinste aandeel ondersteunend personeel. In vergelijking met de andere sectoren is het aandeel directiepersoneel in het po het grootst (8% in 2016).
- Als we de aandelen van de functiegroepen in de jaren 2011 en 2016 met elkaar vergelijken, zien we dat er maar kleine veranderingen zijn opgetreden. Zo is er in het mbo een lichte procentuele stijging in het aantal directieleden en lesgevend personeel, en een kleine procentuele afname in het ondersteunend personeel. In het po en het vo is er een kleine procentuele afname van het aandeel directiepersoneel.