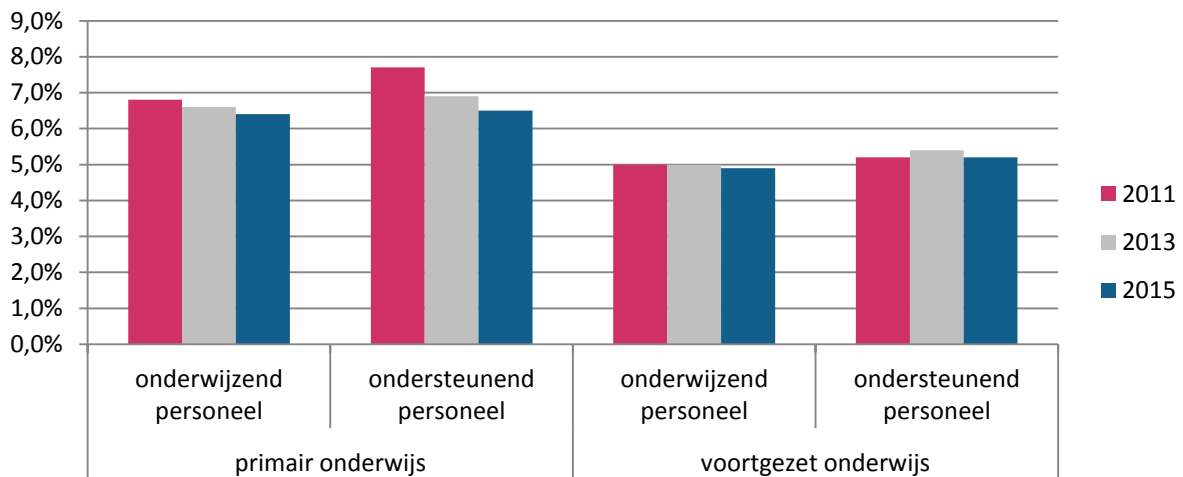


Thema: Ziekteverzuim
Onderwerp: Verzuimgegevens
Sectoren: Primair onderwijs en voortgezet onderwijs
Datum: oktober 2016

Het verzuimpercentage onder het onderwijzend personeel in het primair onderwijs is tussen 2011 en 2015 afgenomen, van 6,8% in 2011 naar 6,4% in 2015. In het voortgezet onderwijs is het verzuimpercentage onder het onderwijzend personeel relatief stabiel: in 2011 komt het verzuimpercentage uit op 5% en in 2015 op 4,9%. De gemiddelde verzuimduur en meldingsfrequentie onder het onderwijzend personeel is in deze periode in beide sectoren licht afgenomen. Naarmate het personeel ouder wordt, neemt de gemiddelde verzuimduur van het personeel in beide sectoren toe.

Verzuimpercentage voortgezet onderwijs lager dan primair onderwijs

Figuur 1: Verzuimpercentage onderwijzend personeel en ondersteunend personeel in het primair onderwijs en voortgezet onderwijs (2011-2015).

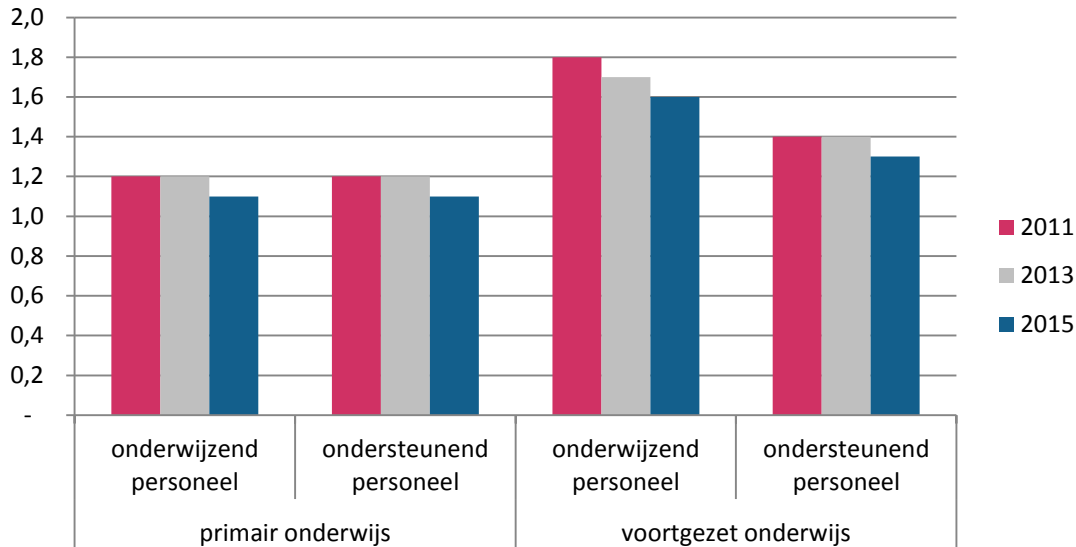


- Het ziekteverzuimpercentage is het deel van de werktijd dat in een kalenderjaar verloren is gegaan door ziekteverzuim van werknemers. In het voortgezet onderwijs komt het verzuimpercentage onder het onderwijzend personeel en het ondersteunend personeel tussen 2011 en 2015 lager uit dan het verzuimpercentage onder het onderwijzend personeel en ondersteunend personeel in het primair onderwijs.
- Het ziekteverzuimpercentage onder het onderwijzend personeel in het primair onderwijs is tussen 2011 en 2015 gedaald van 6,8% naar 6,4%. Onder het ondersteunend personeel daalde het verzuimpercentage iets harder: van 7,7% in 2011 naar 6,5% in 2015. Ondanks deze dalende trend is er vanaf 2014 wel weer sprake van een stijging van het verzuimpercentage in het primair onderwijs.
- In het voortgezet onderwijs is het ziekteverzuimpercentage onder het onderwijzend personeel in de periode 2011-2015 minimaal gedaald, van 5% naar 4,9%. Onder het ondersteunend personeel is het verzuimpercentage met 5,2% gelijk gebleven.

Thema: Ziekteverzuim
 Onderwerp: Verzuimgegevens
 Sectoren: Primair onderwijs en voortgezet onderwijs
 Datum: oktober 2016

Meldingsfrequentie in primair onderwijs lager dan in voortgezet onderwijs

Figuur 2: Gemiddelde meldingsfrequentie onderwijzend personeel en ondersteunend personeel in het primair onderwijs en voortgezet onderwijs (2011-2015).

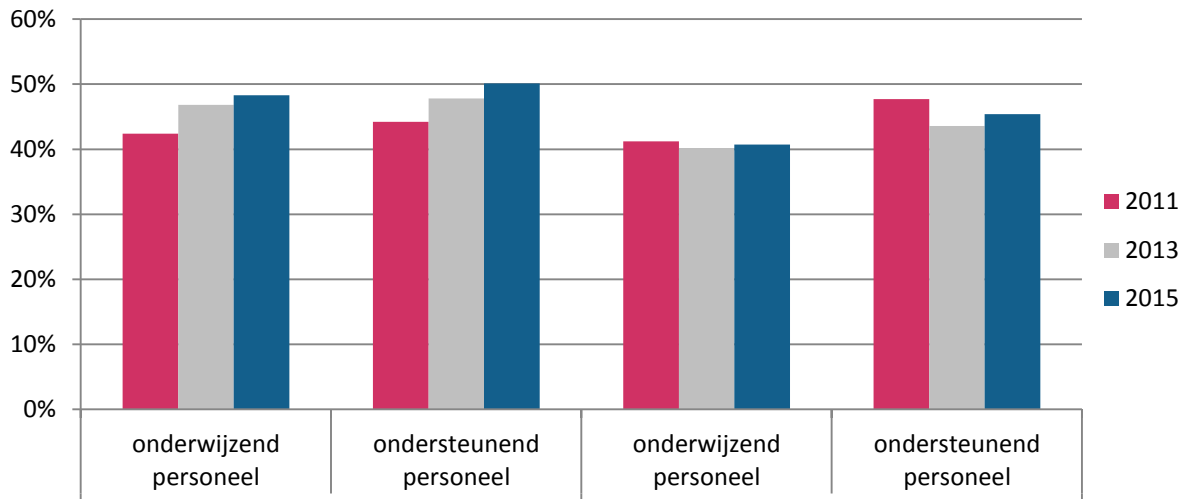


- Het aantal ziekmeldingen per jaar wordt weergegeven met behulp van de meldingsfrequentie. Dit is het gemiddelde aantal ziekmeldingen per werknemer per jaar. In het primair onderwijs ligt het gemiddelde aantal ziekmeldingen per jaar lager dan in het voortgezet onderwijs, vooral onder het onderwijzend personeel.
- Sinds 2011 is het aantal ziekmeldingen door onderwijzend personeel en ondersteunend personeel in het primair onderwijs gedaald van 1,2 naar 1,1 ziekmeldingen per jaar. Wel is de meldingsfrequentie onder onderwijzend personeel in 2015 ten opzichte van 2014 gelijk gebleven.
- In het voortgezet onderwijs daalde de gemiddelde meldingsfrequentie onder het onderwijzend personeel van 1,8 ziekmeldingen in 2011 naar 1,6 ziekmeldingen in 2015. Onder het ondersteunend personeel daalde de meldingsfrequentie per saldo licht, van 1,4 in 2011 naar 1,3 ziekmeldingen in 2015. Tussen 2014 en 2015 is de meldingsfrequentie stabiel.

Thema: Ziekteverzuim
 Onderwerp: Verzuimgegevens
 Sectoren: Primair onderwijs en voortgezet onderwijs
 Datum: oktober 2016

Percentage nulverzuim in primair onderwijs stijgt

Figuur 3: Percentage nulverzuim onderwijzend personeel en ondersteunend personeel in het primair onderwijs en voortgezet onderwijs (2011-2015).

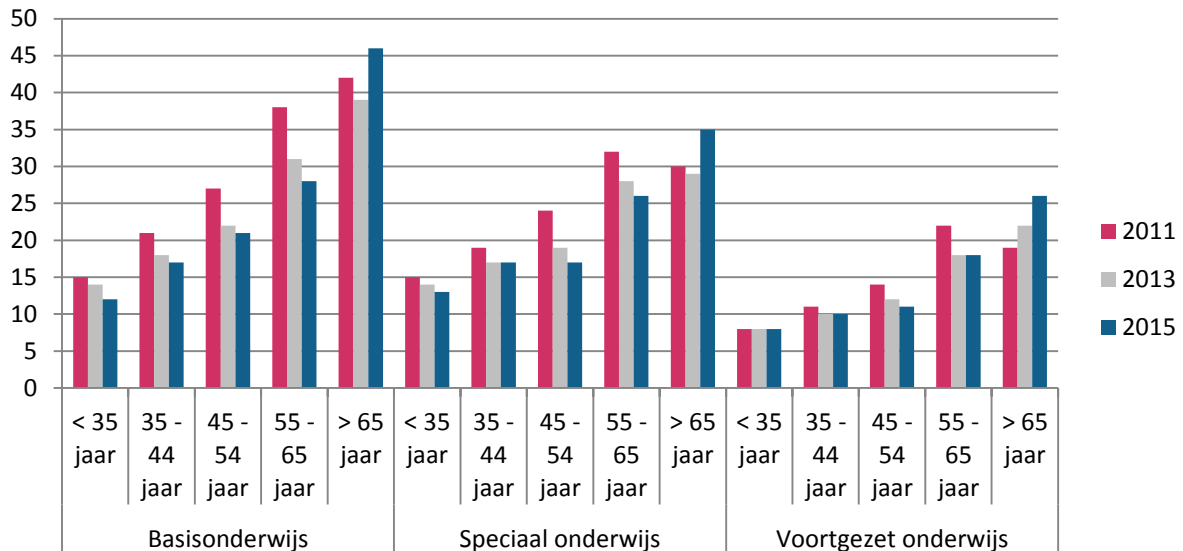


- Het percentage nulverzuim is het aandeel werknemers dat zich niet ziek heeft gemeld gedurende een kalenderjaar. Dit percentage stijgt de afgelopen jaren onder zowel het onderwijzend personeel als het ondersteunend personeel in het primair onderwijs. Het percentage nulverzuim onder het onderwijzend personeel en het ondersteunend personeel komt in 2015 iets hoger uit in het primair onderwijs dan in het voortgezet onderwijs.
- Het aandeel nulverzuim onder het onderwijzend personeel in het primair onderwijs is gestegen van 42% in 2011 naar 48% in 2015. Het nulverzuim onder ondersteunend personeel is in dezelfde periode gestegen van 44% naar 50%.
- Het aandeel nulverzuim onder het onderwijzend personeel in het voortgezet onderwijs bleef tussen 2011 en 2015 met 41% gelijk. Het aandeel nulverzuim onder het ondersteunend personeel nam in deze periode af, van 48% in 2011 naar 45% in 2015.

Thema: Ziekteverzuim
Onderwerp: Verzuimgegevens
Sectoren: Primair onderwijs en voortgezet onderwijs
Datum: oktober 2016

Ouderen verzuimen gemiddeld meer dagen dan jongeren.

Figuur 4: Gemiddelde verzuimduur (in aantal dagen) voor onderwijzend personeel in het basisonderwijs, speciaal onderwijs en voortgezet onderwijs (2011-2015).

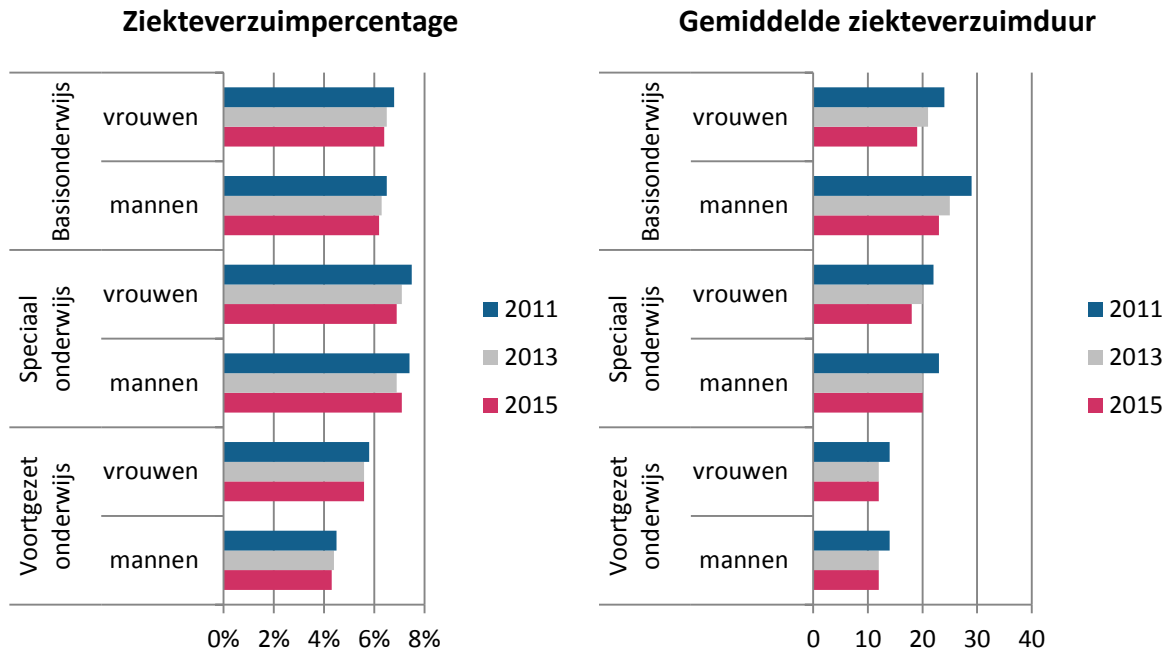


- De gemiddelde verzuimduur is de gemiddelde duur van een ziekmelding, uitgedrukt in dagen. In 2011 kwam de gemiddelde verzuimduur onder onderwijzend personeel in het primair onderwijs uit op 24 dagen; in 2015 is het aantal verzuimdagen gedaald tot 20. De gemiddelde verzuimduur onder ondersteunend personeel in het primair onderwijs daalde eveneens: van 25 dagen in 2011 tot 20 dagen in 2015.
- Ook in het voortgezet onderwijs nam de gemiddelde verzuimduur af. De gemiddelde verzuimduur onder onderwijzend personeel daalde licht, van 14 dagen in 2011 tot 12 dagen in 2015. Onder het ondersteunend personeel daalde de gemiddelde verzuimduur van 19 naar 15 dagen.
- De gemiddelde verzuimduur neemt toe naar mate het personeel ouder wordt. Zo komt de gemiddelde verzuimduur onder onderwijzend personeel jonger dan 35 jaar in het basisonderwijs in 2015 uit op 12 dagen. Voor onderwijzend personeel ouder dan 65 jaar is dit 46 dagen. Ook in de andere (deel)sectoren is een soortgelijk beeld zichtbaar.

Thema: Ziekteverzuim
Onderwerp: Verzuimgegevens
Sectoren: Primair onderwijs en voortgezet onderwijs
Datum: oktober 2016

Verzuimduur in basisonderwijs gemiddeld hoger onder mannen dan onder vrouwen

Figuur 5: Verzuimpercentage en gemiddelde verzuimduur onderwijzend personeel in basisonderwijs, speciaal basisonderwijs en voortgezet onderwijs (2011-2015).



- Het ziekteverzuimpercentage onder vrouwen in het voortgezet onderwijs ligt in 2015 hoger dan het ziekteverzuimpercentage onder mannen. Zo komt het ziekteverzuimpercentage onder vrouwen in 2015 uit op bijna 6%. Voor mannen is dit ongeveer 4%.
- De gemiddelde verzuimduur in het basisonderwijs en speciaal onderwijs is in 2015 hoger bij mannen dan bij vrouwen. Voor mannen in het basisonderwijs en speciaal onderwijs is de gemiddelde verzuimduur in 2015 respectievelijk 23 en 20 dagen, voor vrouwen is dit 19 en 18 dagen. In het voortgezet onderwijs is de gemiddelde verzuimduur met 12 dagen gelijk onder mannen en vrouwen.